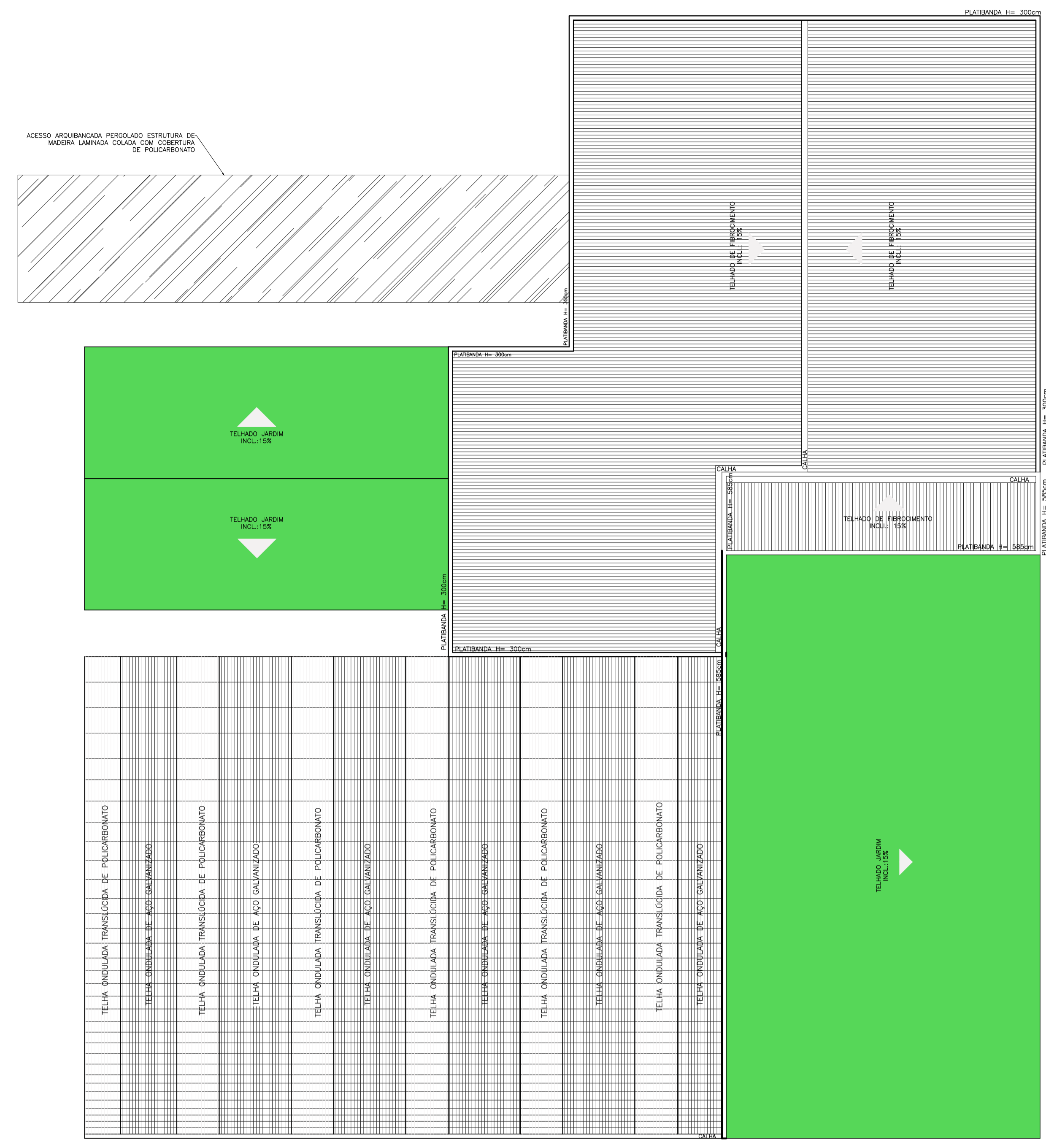
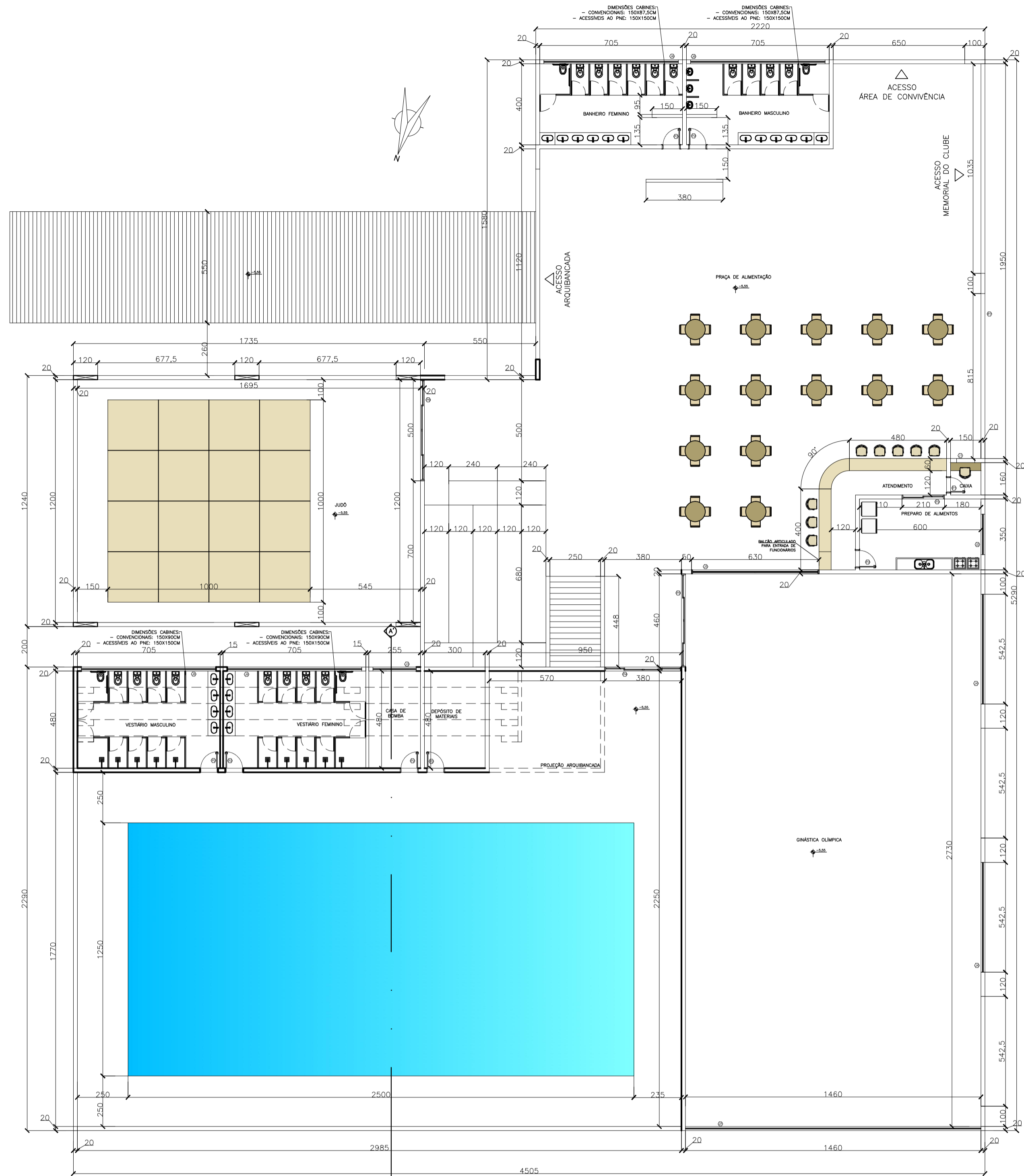
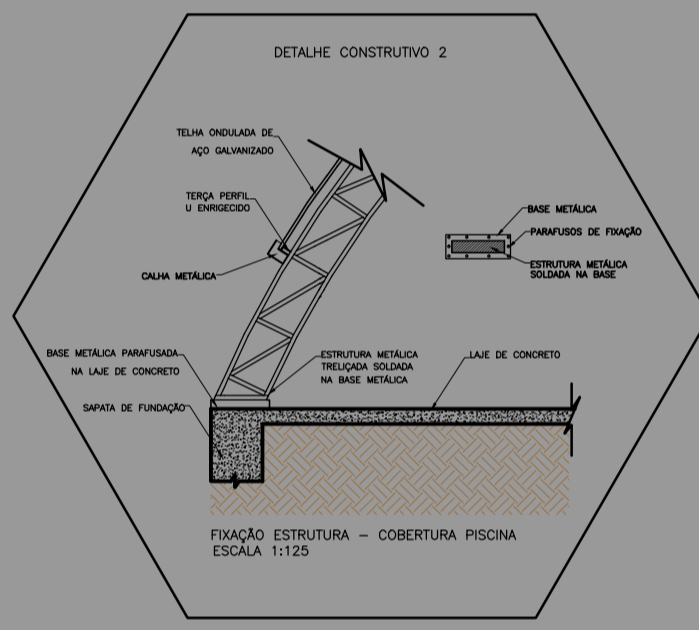


PAVILHÃO ESPORTIVO

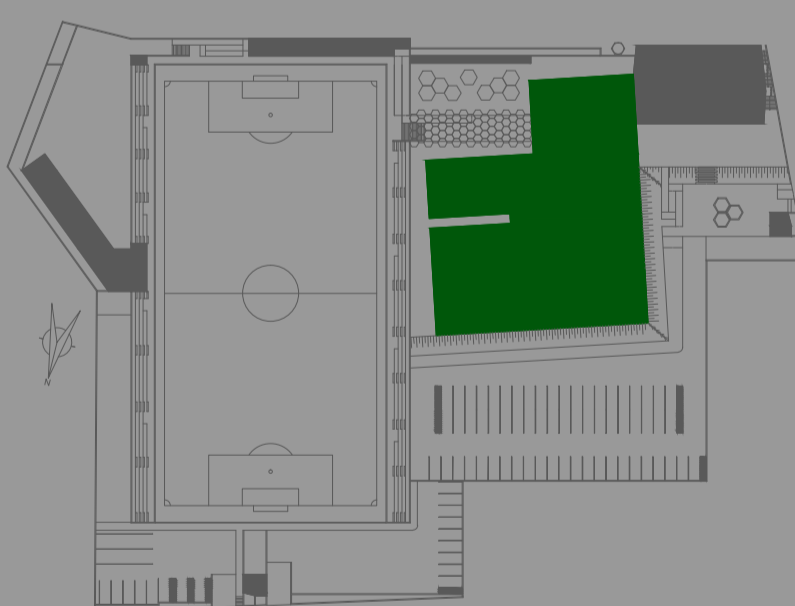


QUADRO DE ESQUADRIAS - PAVILHÃO ESPORTIVO

ESQUADRIA	CODIGO	QUANT.	UNIDADE	VALOR UNIT.	TOTAL	DESCRIÇÃO	MATERIAL
PORTAS	P1	1	20m	2.000,00	20.000,00	PORTA ALUMINADA	ALUMINIO
	P2	2	20m	2.000,00	40.000,00	PORTA ALUMINADA	ALUMINIO
	P3	1	27m	2.000,00	27.000,00	PORTA ALUMINADA	ALUMINIO
	P4	1	27m	2.000,00	27.000,00	PORTA ALUMINADA	ALUMINIO
	P5	1	27m	2.000,00	27.000,00	PORTA ALUMINADA	ALUMINIO
	P6	1	27m	2.000,00	27.000,00	PORTA ALUMINADA	ALUMINIO
JANELAS	J1	1	20m	1.000,00	20.000,00	JANELA ALUMINADA	ALUMINIO
	J2	1	27m	1.000,00	27.000,00	JANELA ALUMINADA	ALUMINIO
	J3	1	27m	1.000,00	27.000,00	JANELA ALUMINADA	ALUMINIO
	J4	1	27m	1.000,00	27.000,00	JANELA ALUMINADA	ALUMINIO
	J5	1	27m	1.000,00	27.000,00	JANELA ALUMINADA	ALUMINIO
	J6	1	27m	1.000,00	27.000,00	JANELA ALUMINADA	ALUMINIO



NAVEGADOR



CENTRO UNIVERSITÁRIO DE FORMIGA UNIFOR MG
TRABALHO DE CONCLUSÃO DE CURSO
CURSO DE ARQUITETURA E URBANISMO
NOVEMBRO / 2017

ACADÊMICA
Stella Pires de Castro
ORIENTADORA
Prof. Ms. Alessandra Cláudia Cabanelas da Silva



VISTA INTERIOR DO COMPLEXO - ACESSO PRINCIPAL



VISTA INTERIOR DO COMPLEXO - FACHADA PARA ESTACIONAMENTO

